

# dyson supersonic ionic

過度な熱に頼らず速く髪を乾かすダイソン デジタルモーター V9。  
髪の内元から毛先まで、ずっとツヤのある髪へ。



速乾のためのパワフルなデジタルモーターで、髪本来のツヤを守ります

ダメージの原因となる過度な熱に頼らず髪を効果的に乾かすためには、  
熱と風のコンビネーションが重要です。

パワフルなダイソン デジタルモーター V9により、コントロールされた温度のパワフルな風を送ることで、  
髪を過度の熱にさらすことなく、すばやく乾かします。



独自の  
イオン・ペネトレーション・  
テクノロジー

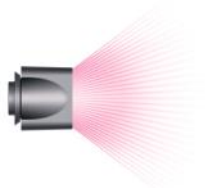
高速の風で、髪の内元までマイナス  
イオンを届けます。静電気を抑えて、  
まとまりのある髪へ導きます。



インテリジェント・  
ヒートコントロール搭載

温度センサーが風温を毎秒20回  
測定。髪と頭皮に安心なコント  
ロールされた風で、頭皮の乾かし  
すぎを防ぐように働きます\*1

スタイリングに便利な3種類のアタッチメントが付属



スモーキングノズル

髪をブローしながら整えます  
手ぐしで乾かすときに。  
広がった、6倍なめらかな風で、\*2  
よりなめらかな髪へ。\*3



スタイリングコンセントレーター

ブローしたい箇所に、  
風を的確にあてることができます  
ブラシを使ったブローに。  
まわりの髪を乱すことなく、ブローしたい  
箇所だけに風圧の高い風を送ります。



ディフューザー

自然に乾かしたような効果を短時間で  
カールやパーマのかかった髪に。  
風を均一に分散させることで、  
カールやウェーブを崩さずやさしい風で  
ふんわりとブローします。

\*1 スカルプモード(低温設定使用時)。 \*2 自社規格(DTM002088)に基づく試験結果。スモーキングノズルを付けた場合と付けない場合の比較。 \*3 自然乾燥の髪と比較。

## シンプルなデザイン



## Dyson Supersonic™ヘアードライヤー プロモデルとの違い

Dyson Supersonic Ionicヘアードライヤー(コンシューマーモデル)とプロモデルは下記の点において違いがございます。その他の製品仕様は全く同じとなっております。

### 1 製品名

コンシューマーモデルは、マイナスイオンを発生している機能をよりわかりやすくお客様にお伝えするために、製品の名称をDyson Supersonic Ionicに変更しています。しかし、プロモデルにも同様にマイナスイオン生成機能は搭載されております。

### 2 アタッチメント

プロモデルには、スタイリングコンセントレーターアタッチメントの代わりに、より幅広・薄型のプロフェッショナルコンセントレーターが付属しています。



プロフェッショナルコンセントレーター

### 3 コードの長さ

コンシューマーモデルのコードの長さは、1.9mです。プロモデルは、移動の多いサロン環境などを考慮し、コードの長さが3.3mとなっております。

### 4 フィルター

スタイリング剤や髪の毛などによりフィルターが詰まりやすいサロン環境に合わせ、プロモデルには取り外し・水洗いが可能なフィルターとフィルタークリーニングブラシが付属しています。

## バランスを重視した設計



モーターがハンドル部分に収まっているため、手元重心の疲れにくい設計です。

## 2年保証つき

ダイソンへの製品登録で、2年の保証が受けられます。




## 製品概要



### 製品仕様

カラー	アイアン/フューシャ
本体製品サイズ(mm)	H245×W78×D97
型式	HD01 ULF IIF V2

### 付属アタッチメント

スムージングノズル		●
スタイリングコンセントレーター		●
ディフューザー		●
収納ストラップ		●
滑り止めマット		●

**dyson**

Hair care technology



**dyson airwrap**



**dyson supersonic ionic**

# dyson airwrap

コアンダ効果でスタイリングを実現するダイソン デジタルモーター V9。  
過度な熱に頼らずにカール、ブロー、ドライを思いのままに。



## 既存のスタイリングツールに対する消費者の悩み



### 高温によるダメージ

髪へのダメージが気になる  
頭皮や顔のやけどが心配



### 使い方が難しい

思い通りのカールにならない  
変なクセがついてしまう



### 時間がかかる

乾かす→巻くの2ステップ必要  
乾かすのに時間がかかる

Dyson Airwrapは、風のみでスタイリング。過度な熱に頼らず、きれいなカールを簡単に

コアンダ効果で、「髪を引き寄せ」「髪を散らさずブローできる」  
簡単に、きれいにスタイリングができます。



### コアンダ効果によるカール

カーラーの周囲に発生する気流が、髪を引き寄せるので、過度な熱に頼らずカールをつくれます。




### コアンダ効果によって髪をなめらかに整えます

ブラシの表面に発生するコアンダ気流が、髪の流れに沿って流れ、スタイリストによる施術のようなブローを実現します。

※ コアンダ効果とは: ダイソン デジタルモーター V9で生み出される高速・高圧の風が曲面に沿って流れる現象。

## インテリジェント・ヒートコントロール



風温を毎秒40回以上測定し、発熱体を的確にコントロール。過度な熱によるダメージを防ぎます。

## カール、ブロー、ドライを一本で



アタッチメントを使い分けて、カール、ブロー、ドライを一本で実現。髪を乾かしながらスタイリングもできるので、忙しい時の時間短縮に。

## さまざまなニーズに応えるアタッチメント



### プレスタイリング ドライヤー

スタイリング前に髪を乾かします




### 30mm Airwrap™ カーラー

小さめのカールをつくります



### 40mm Airwrap™ カーラー

大きめのカールをつくります



### スミージングブラシ (ソフト)

やさしくブローし、髪をなめらかに整えます

詳しい使い方はこちら



## 使いやすい本体設計

触れても熱くない  
クールタッチティップ  
ボタンを押して固定を解除するだけで、スタイリングの後すぐにアタッチメントを替えられます。

3段階の風速調整機能

3段階の風温調整機能

コールドショット機能

髪を整えた後の仕上げに使用することで、カールをしっかりとセットできます。

360度回転するケーブル  
スタイリングがしやすくなります。

シンメトリーカーラー

時計回りと反時計回りのカーラーで、内巻きと外巻きのカールがつけれます。



## 製品概要

### 製品仕様

シリーズ名	Volume+Shape
カラー	ニッケル/フューシャ
本体製品サイズ(mm) ※30mm Airwrap™カーラーを付けた場合	H397×W41×D47
型式	HS01

### 付属アタッチメント

30mm Airwrap™カーラー		●
40mm Airwrap™カーラー		●
スミージングブラシ(ソフト)		●
プレスタイリングドライヤー		●
収納ボックス		●
滑り止めマット		●